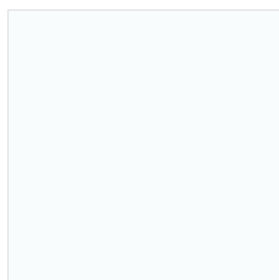




FINIS PEINTS DE PORTE PALIÈRE ET D'ENTRÉE



Signal White
(RAL 9003)



Cream
(RAL 9001)



Telegray
(RAL 7047)



Beige
(RAL 1001)



Silk Grey
(RAL 7044)




Agate Grey
(RAL 7038)




Nudetrality
(DHS3)**



Stone Grey
(RAL 7030)



Shinrin-Yoku
(RHM2)**



Umbra Grey
(RAL 7022)



Roszak Black
(RAL 9005)



Veuillez noter que ces images ne rendent pas le fini de la surface et que les couleurs réelles peuvent varier légèrement.

Veuillez communiquer avec votre conseiller KONE pour obtenir des échantillons.

*Revêtement en poudre à l'époxy Powdura et apprêt gris EAS6-C000 par Sherwin Williams. Les portes et cadres peints sont semi-brillants avec une finition texturée.

**Ces échantillons mentionnés sont d'une finition brillante.

KONE

kone.ca

Copyright © 2024 KONE Inc. Ce document est publié à des fins d'information générale seulement. KONE inc. se réserve le droit de modifier la conception et les spécifications des produits sans préavis. Les couleurs réelles peuvent différer légèrement des couleurs imprimées.

SF3117 - Rév 0424
Imprimé aux États-Unis