

KONE MONOSPACE® 500 EB

LA SOLUTION POUR LE REMPLACEMENT COMPLET D'ASCENSEURS DANS LES ÉDIFICES EXISTANTS

La solution KONE MonoSpace 500 EB offre aux propriétaires et gestionnaires d'immeubles la possibilité de remplacer leurs ascenseurs existants au complet avec un minimum de perturbations dans le bâtiment.

FAUDRAIT-IL REMPLACER VOTRE ASCENSEUR?

Si les ascenseurs de votre édifice présentent des problèmes liés à la circulation, aux temps d'attente ou à la fiabilité, le moment est venu de voir à leur remplacement.

Le remplacement de vos ascenseurs à adhérence (communément appelés "à traction") ou hydrauliques existants constitue un investissement qui rapporte à long terme. Pendant des années, les résidents et les locataires les apprécieront pour leur confort et leur commodité, sans oublier la valeur qu'ils ajouteront à votre édifice.

Notre processus de remplacement complet clé en main vous aide à respecter le budget et l'échéancier du projet. De plus, notre processus fait en sorte que toute perturbation sera réduite au minimum. Les occupants de l'immeuble pourront continuer à y circuler pendant les travaux et seront tenus informés tout au long du processus.

Un ascenseur moderne signifie non seulement des interruptions de service moins fréquentes mais aussi des coûts d'entretien et de réparation plus prévisibles.

POURQUOI CHOISIR LE KONE MONOSPACE 500 EB?

Le KONE MonoSpace® présente un bilan enviable. Depuis 20 ans, près d'un demi-million d'appareils ont été installés partout dans le monde. KONE MonoSpace : un ascenseur sans local des machines dont les déplacements sont assurés par notre système de traction écoefficace KONE EcoDisc®.

Près d'un demi-million d'installations partout dans le monde depuis 20 ans.

500 000


20 ans

AVANTAGES CLÉS

- 1 GESTION EFFICACE DE L'ESPACE**
La machine étant située dans la gaine et la solution de contrôle intégré étant accessible depuis le palier supérieur, l'espace qui était auparavant réservé au local des machines ou au local de commande peut maintenant être affecté à une utilisation plus rentable.
- 2 EFFICACITÉ ÉNERGÉTIQUE**
En plus du système de traction écoefficace KONE EcoDisc, les systèmes de mise en veille sophistiqués économisent l'énergie en mettant l'appareil en veille lorsqu'il n'est pas utilisé.
- 3 PERTURBATIONS RÉDUITES AU MINIMUM**
L'appareil compact s'insère dans les gaines existantes, ce qui minimise le besoin de modifications structurelles.
- 4 ENTRÉES RÉUTILISABLES**
Le KONE MonoSpace 500 EB réduit le besoin de modifications structurelles de façon significative, puisqu'il s'harmonise parfaitement à la plupart des entrées d'ascenseurs hydrauliques existants.
- 5 CONCEPTION MODERNE ET CONFORME AU CODE**
Un remplacement complet garantit un fonctionnement sécuritaire et fiable qui répond à toutes les normes de sécurité actuelles. Des intérieurs de cabine neufs et modernes contribuent à rendre les déplacements agréables et apaisants pour les utilisateurs.
- 6 FONCTIONNEMENT HORS PAIR**
Les utilisateurs apprécient des départs et des arrêts tout en douceur, un isonivelage précis ainsi que des déplacements doux et silencieux.
- 7 ÉLIMINATION DE L'HUILE**
On vide le cylindre hydraulique existant de toute huile et on y pose un couvercle, ce qui assure un fonctionnement sans huile et écologique.
- 8 CIRCULATION DES PERSONNES AMÉLIORÉE**
Le système de commande de destination KONE Polaris™ améliore l'accessibilité de votre édifice tout en rehaussant l'apparence de votre hall.


DU SOUTIEN À CHAQUE ÉTAPE

Des services complets de conception et de planification

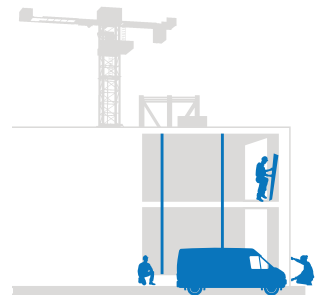


KONE apporte son soutien aux clients pendant toutes les étapes de la planification pour s'assurer que les solutions People Flow® proposées offrent un maximum de bénéfices.

- Des conseils de planification détaillés et une analyse poussée de la circulation des personnes aident les clients à définir la solution optimale pour leur immeuble.
- KONE peut effectuer des calculs de consommation d'énergie en vue de solutions individuelles.



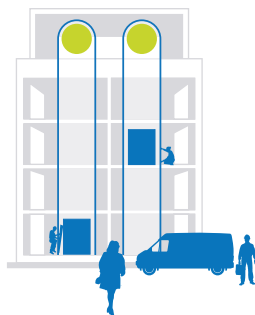
Des processus d'installation efficaces et sécuritaires



Les processus d'installation éprouvés et économiques de KONE respectent des critères stricts de qualité et de sécurité, et sont conçus de telle façon que les appareils satisferont ou dépasseront les attentes des clients.

- Des critères de qualité stricts à chaque étape font en sorte que nous faisons bien les choses du premier coup, à tout coup.
 - Une sécurité maximale sur les chantiers est assurée grâce à de la formation continue, à des vérifications sur place et à des passeports de sécurité pour les installations.
 - Des processus écoefficaces maximisent le recyclage des déchets et minimisent l'utilisation de solvants.

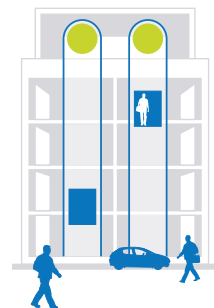
Des solutions de modernisation exhaustives



L'offre de modernisation polyvalente de KONE donne aux clients la pleine maîtrise de l'amélioration de n'importe quel type d'ascenseur, aide à maximiser le rendement du capital investi et assure de nombreuses années de fonctionnement optimal.

- KONE offre de multiples possibilités, des petites améliorations au remplacement complet d'ascenseurs, d'escaliers mécaniques et de portes.
- Chaque solution est conçue pour améliorer la sécurité, l'accessibilité, l'écoefficacité, le rendement et l'esthétique, ainsi que pour accroître la valeur de votre édifice.

Services d'entretien professionnels



KONE offre une vaste gamme de solutions d'entretien et de surveillance pour assurer un transport sécuritaire et fiable des personnes, et ce, grâce à des services préventifs intelligents, à des conseils professionnels et à une intervention rapide.

- Le centre de service à la clientèle de KONE permet d'accéder en tout temps aux techniciens de service, alors que la formule Modular Based Maintenance™ de KONE assure un service optimal pour tous les appareils.
- Le centre mondial des pièces de rechange KONE Spares garde en stock plus de 150 000 pièces et offre un service de livraison en 24 heures pour les pièces les plus couramment demandées.

KONE
kone.ca